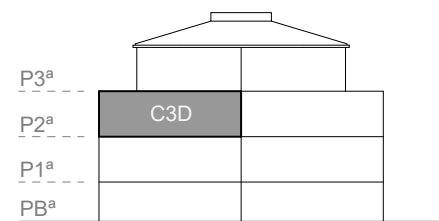
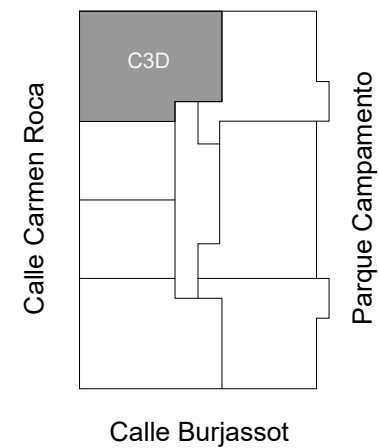
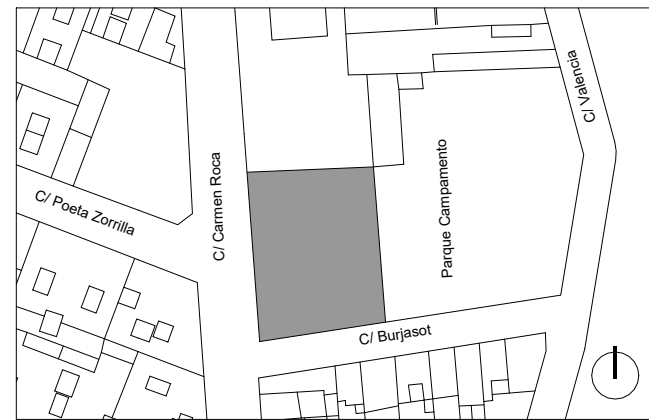


Tipología **C3D**
Puerta 19 Planta 2



SUPERFICIE ÚTIL INTERIOR	74.40 m ²
SUPERFICIE CONSTRUIDA	88.06 m ²
SUPERFICIE DE TERRAZAS	4.75 m ²
SUPERFICIE CONSTRUIDA TOTAL CON ECC	103.50 m ²

Incluye superficie construida de vivienda, terrazas y parte proporcional de zonas comunes.

