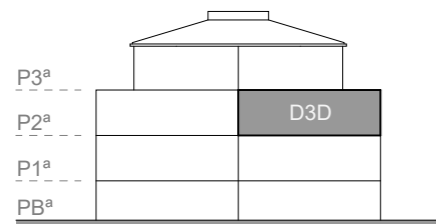
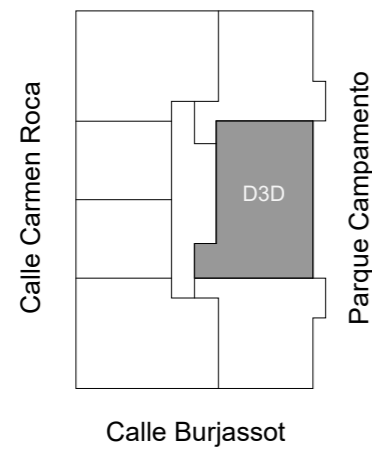
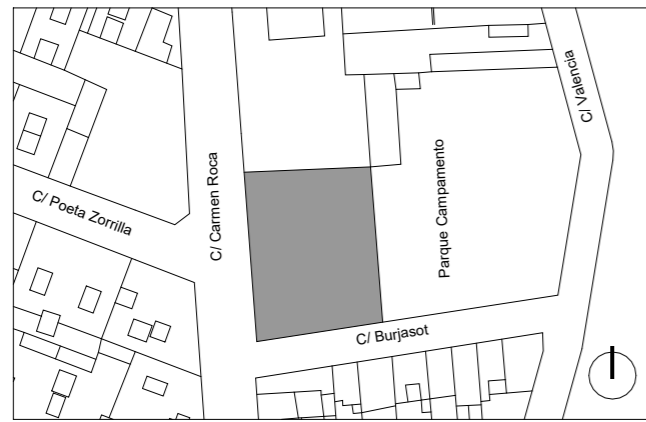


Tipología **D3D**
Puerta 14 Planta 2



SUPERFICIE ÚTIL INTERIOR	79.45 m ²
SUPERFICIE CONSTRUIDA	94.17 m ²
SUPERFICIE DE TERRAZAS	5.95 m ²
SUPERFICIE CONSTRUIDA TOTAL CON ECC	111.82 m ²

Incluye superficie construida de vivienda, terrazas y parte proporcional de zonas comunes.



NOTA: El presente documento es de carácter informativo y orientativo. Los planos y las superficies expresados podrán experimentar variaciones por exigencias técnicas del proyecto. Todo el mobiliario, armarios y electrodomésticos, son meramente decorativos.

Versión: Mayo 2024

